

MONITORIZAÇÃO DAS MEDIAS DE SUPORTE À APRENDIZAGEM E À INCLUSÃO - DL 54/2018

1.º Semestre



Equipa Multidisciplinar de Apoio à Educação Inclusiva

MONITORIZAÇÃO FEITA PELA EMAEI

Momento de avaliação: Avaliação final – 1.º Semestre

Quadros/resumos - Identificação dos alunos que usufruem de Medidas de Suporte à Aprendizagem e à Inclusão (DL n.º 54/2018, de 6 de julho)

Educação Pré-escolar

Medidas de apoio à aprendizagem DL 54/2018	Pré 01 Eixo (25 alunos)	Pré 02 Eixo (20 alunos)	Pré 03 Azurva (25 alunos)	TOTAL ALUNOS Pré = 76
Medidas Universais (MU)	---	2	---	2
Medidas Seletivas (MS)	---	---	---	-
Medidas Adicionais (MA)	---	---	---	-

Informações importantes:

- ✓ No 1.º semestre, no pré-escolar, num total de 76 crianças, duas beneficiaram de medidas ao abrigo do DL nº54/2018.
- ✓ Algumas crianças beneficiaram de terapias externas nos estabelecimentos escolares, sobretudo de terapia da fala (cf. Protocolos).
- ✓ Entretanto, em fevereiro, o JI de Requeixo encerrou, com a abertura do Centro Escolar de Nossa Senhora de Fátima.

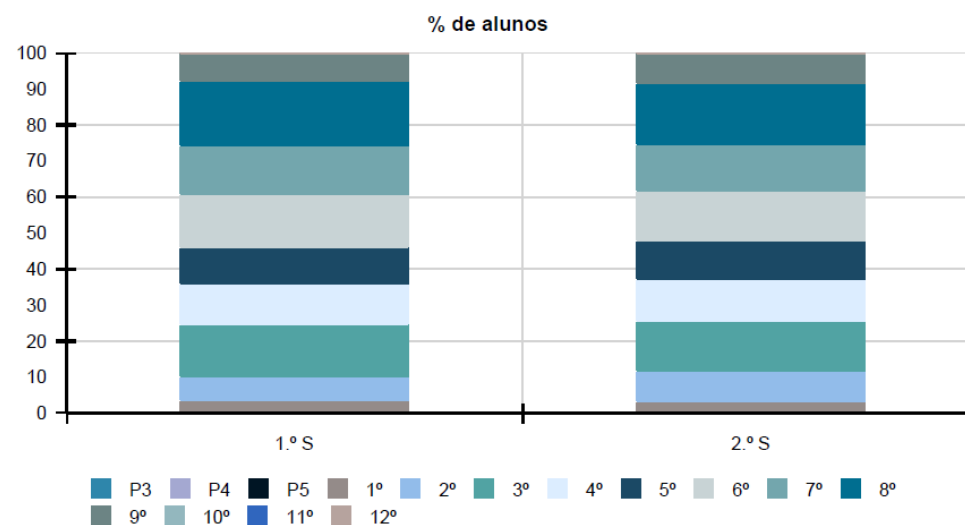
Quadros Globais

Distribuição dos alunos com medidas, por ciclo de ensino

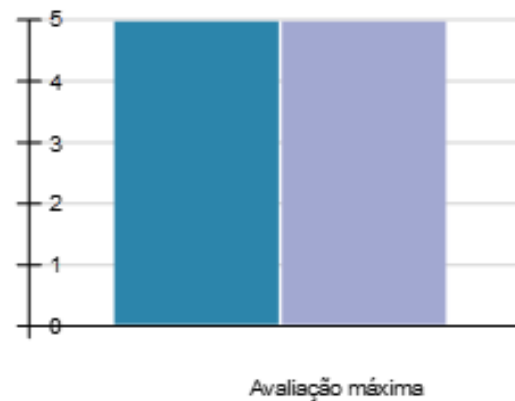
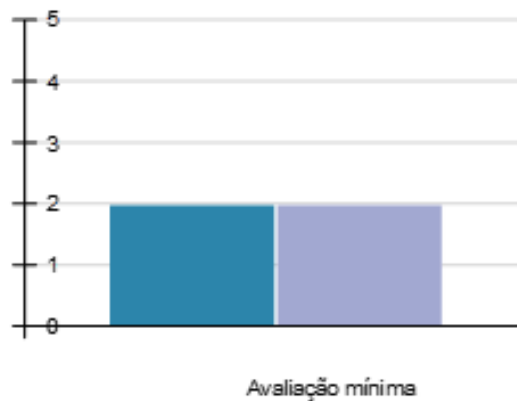
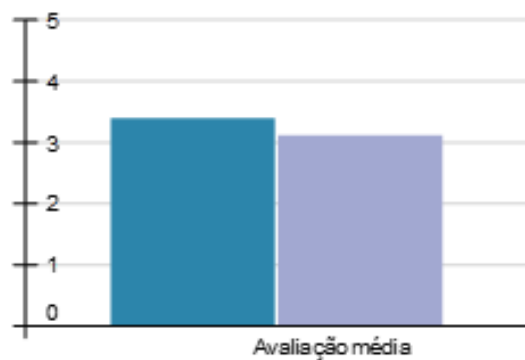
Ciclo de ensino	Nº de alunos 1.º S
Pré-escolar	0
1º Ciclo	32
2º Ciclo	22
3º Ciclo	35
Secundário	0

Distribuição dos alunos com medidas, por nível/ano de escolaridade

Nível/Ano	Nº de alunos 1.º S	Nº de alunos 2.º S
P3	0	0
P4	0	0
P5	0	0
1º	3	3
2º	6	8
3º	13	13
4º	10	11
5º	9	10
6º	13	13
7º	12	12
8º	16	16
9º	7	8
10º	0	0
11º	0	0
12º	0	0



Comparação de medidas estatísticas básico 1.º Semestre



■ Todos os alunos ■ Alunos com medidas

■ Todos os alunos ■ Alunos com medidas

■ Todos os alunos ■ Alunos com medidas

1.º Ciclo do Ensino Básico

Medidas de apoio à aprendizagem ao abrigo do DL n.º 54/2018	N.º de alunos	TOTAL ALUNOS
Medidas Universais (MU)	74	252
Medidas Seletivas (MS)	24	
Medidas Adicionais (MA)	8	

- ✓ No 1º ciclo, no 1º semestre, num total de 252 alunos, 106 alunos, ou seja **42%**, beneficiaram de medidas ao abrigo do DL nº54/2018.
- ✓ Dos **106 alunos** que usufruem de medidas, **74 têm medidas universais (69,8%)**, **24 alunos têm medidas seletivas (22,6%)** e **8 adicionais (7,5%)**.
- ✓ Todos os alunos que usufruem de medidas beneficiam do **apoio educativo** (no caso dos alunos com MU) e do **apoio da educação especial** (no caso dos alunos com MS e/ou MA).

Informações importantes:

- ✓ Todas as monitorizações - **FI_MU** e **Fichas da Monitorização MS/MA** - foram reunidas e analisadas pela EMAEI – equipa permanente.
- ✓ Pela análise das **FI_MU**, na maioria dos casos, as medidas revelaram-se ajustadas e eficazes. Houve **24 casos** (do 1º ao 4º ano) em que as medidas se revelaram “Parcialmente Eficazes”, ou “Nada Eficazes” nas disciplinas consideradas nucleares, como Português e Matemática essencialmente. Nas monitorizações individuais estão devidamente registadas as situações e as medidas a implementar para superar as dificuldades diagnosticadas.
- ✓ Quanto aos alunos que estão a beneficiar de **medidas seletivas e/ou adicionais**, uma análise das monitorizações permitiu concluir que, na maioria dos casos, as mesmas estão a surtir efeito, ou seja, estão a ser “eficazes”. Há casos, em menor número, que estão a ser “parcialmente eficazes”, estando neste momento a ser monitorizada a sua situação.

Resultados do 1.º Ciclo, nas disciplinas de Português, Matemática e PLNM

DISCIPLINAS	CLASSIFICAÇÕES					% Suc.
	1	2 I	3 S	4 B	5 MB	
Matemática / 1.º Ano	--	6	10	14	28	89,66
Matemática / 2.º Ano	--	15	20	19	17	78,87
Matemática / 3.º Ano	--	6	28	15	7	89,29
Matemática / 4.º Ano	--	4	23	11	13	92,16
PLNM / 3.º Ano	--	--	3	--	--	100,00
PLNM / 4.º Ano	--	1	3	1	--	80,00
Português / 1.º Ano	--	12	14	17	15	79,31
Português / 2.º Ano	--	14	16	21	20	80,28
Português / 3.º Ano	--	4	27	16	6	92,45
Português / 4.º Ano	--	3	18	16	9	93,48
Total	0	65	162	130	115	
Percentagem	0,00	13,77	34,32	27,54	24,36	

Análise do insucesso/Qualidade do sucesso no 1.º Ciclo

	INSUCESSO (1-2/I)				QUALIDADE DO SUCESSO (4-5/B-MB)			
	Alunos	%	M	F	Alunos	%	M	F
Matemática / 1.º Ano	6	10,34	4	2	42	72,41	23	19
Matemática / 2.º Ano	15	21,13	11	4	36	50,70	19	17
Matemática / 3.º Ano	6	10,71	1	5	22	39,29	14	8
Matemática / 4.º Ano	4	7,84	2	2	24	47,06	15	9
PLNM / 4.º Ano	1	20,00	0	1	1	20,00	0	1
Português / 1.º Ano	12	20,69	6	6	32	55,17	18	14
Português / 2.º Ano	14	19,72	11	3	41	57,75	20	21
Português / 3.º Ano	4	7,55	0	4	22	41,51	13	9
Português / 4.º Ano	3	6,52	2	1	25	54,35	15	10

Alunos acompanhados e/ou avaliados pelo SPO no 1º semestre (Total = 16 alunos), distribuídos da seguinte forma:

EB Azurva – 2 alunos do 2º ano (= 2 alunos);

EB Eixo – 1 aluno do 1.º ano; 6 alunos do 2.º ano; 5 alunos do 3.º ano e 5 alunos do 4.º ano (= 15 alunos).

Nota: Alguns alunos do 1.º CEB não são acompanhados pelo SPO, porque são seguidos pelo Hospital e em gabinetes privados.

Escola Básica do 1.º Ciclo de Eixo

- ✓ Programa de Competências Pessoais e Sociais – InterAgir – 2º/3º ano (Professores Gonçalo Gonçalves e Eugénia Borralho)
- ✓ Alunos acompanhados e/ou avaliados pelo CRI (Total = 7 alunos).

2.º Ciclo do Ensino Básico

Medidas de apoio à aprendizagem ao abrigo do DL n.º 54/2018	N.º de alunos	TOTAL ALUNOS 2CEB
Medidas Universais (MU)	65	132
Medidas Seletivas (MS)	19	
Medidas Adicionais (MA)	3	

Informações importantes:

- ✓ No 2ºCEB, em **132** alunos, **87 (65,9%)** têm medidas ao abrigo do DL. n.º 54/2018, de 6 de julho.
- ✓ Mais de metade dos alunos está a usufruir de medidas ao abrigo do DL 54/2018 em todas as turmas, sendo mais preocupante no 6º ano
- ✓ Dos **87** alunos que têm medidas, **65** têm **medidas universais (74,7%)**, **19** têm **medidas seletivas (21,8%)** e **3** **adicionais (3,4%)**.
- ✓ Relativamente aos alunos com **medidas seletivas/adicionais**, verificou-se que as medidas se revelaram *Parcialmente eficazes* e/ou *Eficazes*. Para cadaaluno, em cada FI_MU e/ou Ficha de Monitorização MS/MA, foi feita a avaliação da eficácia das medidas.
- ✓ Quanto aos alunos que apenas usufruíram de medidas universais, nas diferentes disciplinas, as mesmas foram avaliadas maioritariamente como Eficazes e/ou Parcialmente eficazes. (cf. Quadro Síntese preenchido por turma e em CT).

Resultados do 2.º Ciclo, nas disciplinas de Português, Matemática e PLNM

ANO	CLASSIFICAÇÕES					
	1	2	3	4	5	Média
Matemática / 5.º Ano	--	9	29	25	4	3,36
Matemática / 6.º Ano	--	26	19	11	5	2,92
PLNM / 5.º Ano	--	--	3	1	--	3,25
PLNM / 6.º Ano	--	--	1	--	--	3,00
Português / 5.º Ano	--	15	32	15	1	3,03
Português / 6.º Ano	--	14	29	17	--	3,05
Total	0	64	113	69	10	
Percentagem	0,00	25,00	44,14	26,95	3,91	

Análise do insucesso/Qualidade do sucesso

	INSUCESSO (1 - 2)				QUALIDADE DO SUCESSO (4 - 5)			
	Alunos	%	M	F	Alunos	%	M	F
Matemática / 5.º Ano	9	13,43	6	3	29	43,28	13	16
Matemática / 6.º Ano	26	42,62	16	10	16	26,23	7	9
PLNM / 5.º Ano	0	0,00	0	0	1	25,00	0	1
Português / 5.º Ano	15	23,81	10	5	16	25,40	4	12
Português / 6.º Ano	14	23,33	8	6	17	28,33	7	10



✓ **Alunos acompanhados e/ou avaliados pelo SPO (Total= 5):**

- 5.º ano – 1 aluno;
- 6.º ano – 4 alunos.

✓ **Alunos acompanhados e/ou avaliados pelo CRI (Total = 4),** distribuídos da seguinte forma:

EB Eixo – 2 alunos do 5.º ano; 2 alunos do 6.º ano.

3.º Ciclo do Ensino Básico

Medidas de apoio à aprendizagem ao abrigo do DL n.º 54/2018	N.º de alunos	TOTAL ALUNOS do 3CEB
Medidas Universais (MU)	125	195
Medidas Seletivas (MS)	27	
Medidas Adicionais (MA)	8	

Informações importantes:

No 3ºCEB, em **195** alunos, **125 (64,1%)** têm medidas e **70 (35,9%)** alunos não têm qualquer medida.

- ✓ Dos **125** alunos que têm medidas, **27** alunos têm **medidas seletivas (21,6%)** e **8 adicionais (6,4%)**.
- ✓ É no 8º ano que se regista a maior percentagem de alunos a usufruir de medidas ao abrigo do DL n.º 54/2018.
- ✓ Relativamente aos alunos com **medidas seletivas/adicionais**, neste primeiro semestre do ano letivo, as medidas verificaram-se maioritariamente eficazes ou parcialmente eficazes.
- ✓ Para cada aluno, em cada Ficha de Monitorização MS/MA, foi feita a avaliação da eficácia das medidas e foram apresentadas propostas para o próximo semestre. Todas as **fichas da monitorização MS/MA** foram reunidas e analisadas pela EMAEI.

Resultados do 3.º Ciclo, nas disciplinas de Português, Matemática e PLNM

ANO	CLASSIFICAÇÕES					Média
	1	2	3	4	5	
Matemática / 7.º Ano	--	15	21	13	3	3,08
Matemática / 8.º Ano	--	22	18	19	15	3,36
Matemática / 9.º Ano	--	23	21	17	5	3,06
PLNM / 7.º Ano	--	--	--	1	--	4,00
PLNM / 8.º Ano	--	--	2	2	--	3,50
Português / 7.º Ano	--	9	28	14	--	3,10
Português / 8.º Ano	--	5	38	23	4	3,37
Português / 9.º Ano	--	21	27	18	--	2,95
Total	0	95	155	107	27	
Percentagem	0,00	24,74	40,36	27,86	7,03	

Análise do insucesso/Qualidade do sucesso

	INSUCESSO (1 - 2)				QUALIDADE DO SUCESSO (4 - 5)			
	Alunos	%	M	F	Alunos	%	M	F
Matemática / 7.º Ano	15	28,85	9	6	16	30,77	7	9
Matemática / 8.º Ano	22	29,73	10	12	34	45,95	15	19
Matemática / 9.º Ano	23	34,85	13	10	22	33,33	11	11
PLNM / 7.º Ano	0	0,00	0	0	1	100,00	0	1
PLNM / 8.º Ano	0	0,00	0	0	2	50,00	2	0
Português / 7.º Ano	9	17,65	7	2	14	27,45	5	9
Português / 8.º Ano	5	7,14	3	2	27	38,57	11	16
Português / 9.º Ano	21	31,82	13	8	18	27,27	7	11

✓ Alunos acompanhados e/ou avaliados pelo SPO (Total = 8):

7.º ano – 2 alunos

8.º ano – 4 alunos

9.º ano – 2 alunos

✓ Alunos acompanhados e/ou avaliados pelo CRI no 1º semestre (Total = 2), distribuídos da seguinte forma:

EB Eixo – 1 aluno do 7.º ano; 1 aluno do 8.º ano.

Todos os níveis/Ciclos de ensino

	Pré-escolar (76alunos)	1.º Ciclo (240 alunos)	2.º Ciclo (132 alunos)	3.º Ciclo (195 alunos)	TOTAL (643 alunos)	Observações
Medidas Universais (MU)	2	74	65	125	266	Alunos que beneficiaram só de MU: 266 Alunos com MU e MS: 74 Alunos com MA:19 Total de alunos c/ medidas: 266 (41,3% datotalidade de alunos)
Medidas Seletivas (MS)	-----	28	19	27	74	
Medidas Adicionais (MA)	-----	8	3	8	19	
Percentagem de alunos a usufruir de medidas por ciclo de ensino	Pré 2,6%	1.ºCEB 42%	2.ºCEB 65,9%	3.ºCEB 64,1%	TOTAL do AE EIXO 41,3%	Nota: A realizar PIT, houve 1 aluno do 8B. Um aluno do 9C não cumpriu o PIT delineado.

Observações finais:

- ✓ Este ano letivo, no AE de Eixo, em **643** alunos, **264** alunos (**41%**) usufruíram de medidas ao abrigo do DL n.º 54/2018, de 6 de julho.
- ✓ É no 2º ciclo que se encontra a maior percentagem de alunos a usufruir de medidas, um total de 65,9%.
- ✓ Relativamente à avaliação da eficácia ou não da aplicação das medidas, foi preenchido para cada aluno um documento de monitorização. Na maioria dos casos, as medidas revelaram-se eficazes e, em alguns, “parcialmente eficazes”. Em algumas disciplinas, houve alunos que, mesmo com as medidas aplicadas, não conseguiram obter sucesso.
- ✓ No primeiro semestre, passaram a beneficiar de **MS** ou **MA** 9 alunos, ao abrigo do DL n.º 54/2018, de 6 de julho.
- ✓ Todos os casos de avaliação e de reavaliação pela EMAEI contaram com os elementos da **Equipa Permanente (EP)** e da **Equipa Variável (EV)**. Desta última equipa fizeram parte as docentes do departamento da Educação Especial, os professores titulares/DT, elementos do CT/Equipa Educativa, Encarregados de Educação e terapeutas.

No decorrer do ano letivo 2023/24, o CRTIC Aveiro avaliou 2 alunos do 5ºB, David Fernandes e Luana Pereira. Após a avaliação, concluiu-se prescrever um Computador portátil a cada um dos alunos, por se entender que o uso deste equipamento pode potenciar a sua aprendizagem.



- ✓ Existem vários alunos a beneficiar de **terapias externas** nos estabelecimentos escolares. (Cf. protocolos e lista de alunos/EMAEI)
- ✓ Há 21 alunos que beneficiaram da disciplina de PLNM.

Elaborado pela equipa permanente da EMAEI,

Paulo Gomes (Coordenador)

Maria João Venâncio (Coordenadora Educação Especial)

Lúcia Monteiro (3.º ciclo)

Paulo Gomes (2.º ciclo)

Armanda Marques (1.º ciclo)

Paula Santos (Educação Especial)

Gabriela Vieira (Psicóloga/SPO)

Eixo, 26/02/2024

Relatório apresentado em reunião do Conselho Pedagógico, realizada em 28 de fevereiro de 2024.

O Coordenador da EMAEI

(Paulo Joaquim Moreira Gomes)